

**نظام بروأكتيف للتداول الآلى**  
**Proactive Online Trading System**

**دليل المستخدم**  
**V.3.0.3**



## الفهرس


- ٣ - \_\_\_\_\_ خصائص النظام
- ٤ - \_\_\_\_\_ استخدام SSL
- ٥ - \_\_\_\_\_ أنظمة التأمين الشخصية
- ٦ - \_\_\_\_\_ الدخول الى النظام
- ٨ - \_\_\_\_\_ تسجيل الأوامر
- ٩ - \_\_\_\_\_ تسجيل أوامر البيع
- ١١ - \_\_\_\_\_ تسجيل أوامر الشراء
- ١٤ - \_\_\_\_\_ الأوامر السارية
- ١٦ - \_\_\_\_\_ تقييم حركة التداول - فواتير
- ١٦ - \_\_\_\_\_ كشف الفواتير
- ١٧ - \_\_\_\_\_ كشف الحساب
- ١٧ - \_\_\_\_\_ كشف الأوامر
- ١٨ - \_\_\_\_\_ موقف عميل
- ١٩ - \_\_\_\_\_ مميزات النظام

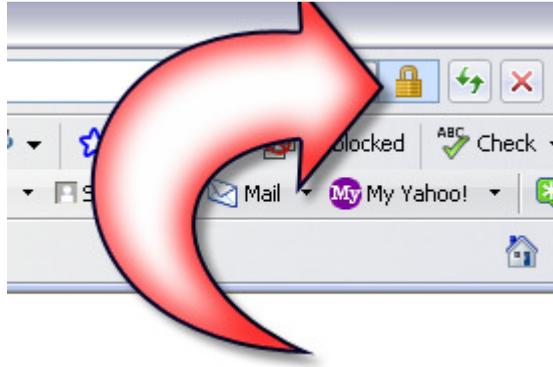
## خصائص النظام

يكون التعامل مع نظام بروأكتيف للتداول الآلى عن طريق الدخول الى الموقع الأليكترونى لشركة السمسرة التابع اليها العميل حيث يمكن له القيام بالآتى:

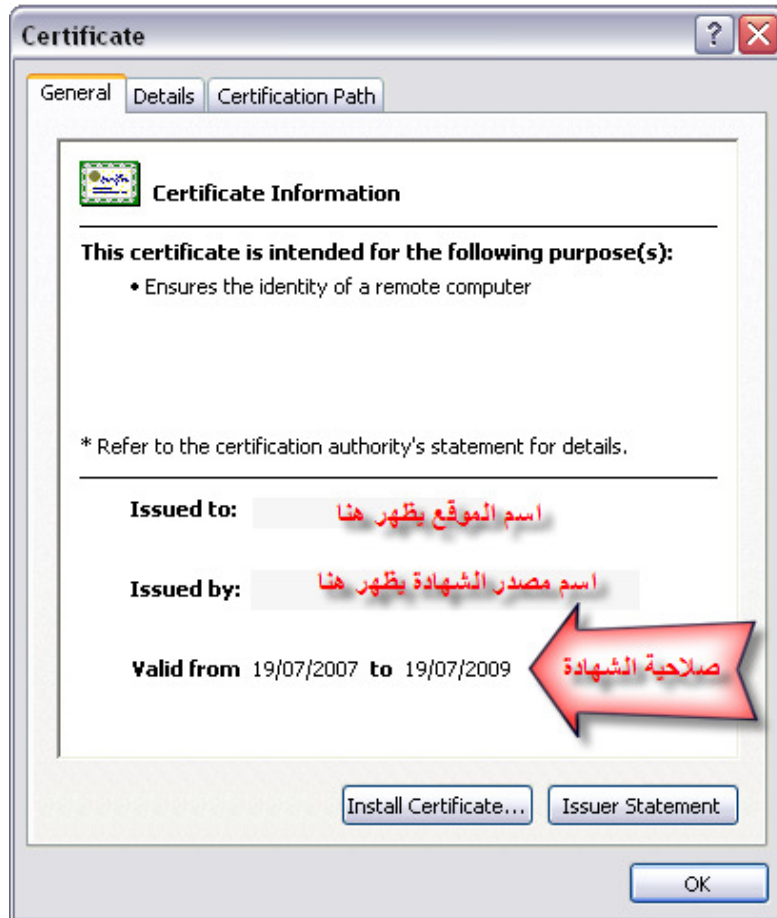
- تسجيل أوامر البيع والشراء الخاصة بالعميل
- متابعة تنفيذات وحالة الأوامر المسجلة لصالح العميل (الأوامر السارية).
- موقف عميل إجمالى وتحليلى للأصدة المالية وأرصدة الأسهم
- استخراج كشف الحساب الخاص به.
- استخراج كشف الأوامر الخاصة به.
- استخراج كشف بالفواتير الخاصة به.
- تقييم المحفظة حسب سعر السوق .
- متابعة التحليلات الفنية .

## استخدام SSL

يعمل النظام من خلال الموقع المؤمن بنظام ال SSL ويمكن للعميل التأكد من ذلك بالضغط  لمتصفح الانترنت فى اى وقت أثناء العمل على النظام لقراءة الشهادة الخاصة بالموقع



تكون الشهادة بالشكل النالى:



## أنظمة التأمين الشخصية

### أنظمة التأمين الشخصية PSM

يظهر الجهاز فى الشكل التالى ومعه الكارت الذكى الذى يتم برمجته على الخادم الرئيسى



يقوم العميل باستلام الجهاز من الشركة عند التعاقد على التداول الآلى

### طريقة الاستخدام:

يقوم العميل بادخال الـ PIN الخاص به لفتح الجهاز  
يقوم الجهاز بالسؤال عن الكود Challenge والذى يتم الحصول عليه من شاشة الدخول الى النظام  
يقوم العميل بأخذ الرقم الذى يرد به الجهاز وادخاله الى النظام  
كما يقوم العميل بادخال الرقم المسلسل للكارت الى النظام أيضا  
بعد ادخال الارقام الصحيحة الى النظام يقوم بالتأكد من الخادم الرئيسى  
ثم يسمح للعميل بالدخول

## الدخول الى النظام

عند اختيار الدخول الى نظام التداول الآلى من الصفحة الخاصة بذلك تظهر شاشة الولوج الى النظام

User Name [ ] الإسم  
Password [ ] كلمة السر  
Language [ ] اللغة

Exit خروج Enter دخول

e-Trade System نظام التداول الآلى

يقوم العميل بإدخال كود المستخدم (الذى يحصل عليه من الشركة) فى الخانة المخصصة لذلك

ثم يقوم بإدخال كلمة السر فى الخانة مقابل كلمة السر يمكن للعميل إختيار اللغة التى يريد أن يتعامل بها

بعد ادخال البيانات المطلوبة يتم الضغط على 

**ملاحظه:** يتم الضغط على "خروج" فى حالة عدم الرغبة فى الاستمرار

فى حالة الضغط على "دخول" يقوم النظام بالتحقق من البيانات وصلاحيات الدخول. إذا كانت البيانات خطأ يرد النظام برسالة الخطأ أما فى حالة صحة البيانات شاشة أنظمة التأمين الشخصية التالية

Challenge	<input type="text"/>	الكود/Get
PSM Response رد الجهاز	<input type="text"/>	
Card Serial رقم الكارت	<input type="text"/>	
	خروج	دخول

يقوم العميل بالضغط على **الكود/Get** للحصول على الكود من الخادم الرئيسي للجهاز

يرد الخادم بالكود فى خانة Challenge

يقوم العميل بادخال الكود فى جهاز ال PSM الخاص به

سوف يرد الجهاز برقم خاص يقوم العميل بادخاله فى خانة رد الجهاز

يقوم العميل أيضا بادخال رقم الكرت الذكى الخاص بالجهاز فى الخانة

المخصصة لذلك ثم الضغط على "دخول"

فى حالة عدم الرغبة فى الدخول يتم الضغط على مفتاح **خروج**

فى حالة التأكد من صحة العمليات تظهر الشاشة الرئيسية والتي تسمح

للعمليل البدء فى عملية التداول.

[كشف الأوامر](#)



[موقف عميل](#)



[كشف الفواتير](#)



[الأوامر السارية](#)



[كشف الحساب](#)



[تقييم حركة التداول](#)



[اخبار اليوم -- التعليق على الجلسة](#)



[التقرير اليومي للتحليل الفنى](#)



[شاشة الأسعار اللحظية](#)



[التحليل الفنى لأسهم تحت التسويه](#)

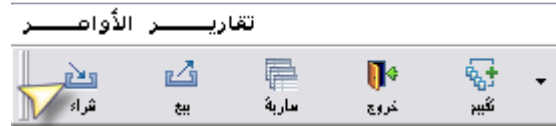


## تسجيل الأوامر

يقوم العميل بتسجيل الأوامر الخاصة به بسهولة تامة وسرعة عالية عن طريق النظام. وهناك عدة طرق يمكن للعميل استخدامها لبدء تسجيل الأوامر ويقوم كل عميل باستخدام الطريقة المناسبة له حسب حالة التسجيل

## الطريقة الأولى

باستخدام الأيقونات أسفل القائمة الرئيسية




## الطريقة الثانية

باستخدام القوائم الرئيسية أعلى الشاشة




## الطريقة الثالثة

باستخدام زر البيع أو الشراء من شاشة موقف عميل امام كل سهم ظاهر فى بيانات المحفظة بجوار القيمة السوقية علامة  تعنى امر شراء وعند الضغط عليها يتم فتح شاشة امر الشراء بنفس بيانات السهم ويتم ادخال الكمية والسعر .

كما هو موضح بالشكل التالى

محفظة الأسهم					
البنك الأهلي المتحد					أمين الحفظ
السهم	العملة	بن السوق	الكمية	المتاح للبيع	القيمة السوقية
بي تك للتجارة و التوزيع	ج/م	6.82	28511	28511	194445.02
القناة للتوكيلات الملاحية	ج/م	11.93	10000	10000	119300.00
المنصورة للدواجن	ج/م	25.30	3500	3500	88550.00


علامة  وتعنى امر بيع وعند الضغط عليها يتم فتح شاشة امر البيع به بيانات السهم ويتم ادخال الكمية والسعر واختيار أمين الحفظ. كما هو موضح بالشكل السابق

## تسجيل أوامر البيع

لتسجيل أوامر البيع يقوم العميل باستخدام أحدى الوسائل السابق شرحها تحت بند تسجيل الأوامر للحصول على شاشة تسجيل أوامر البيع التالية مع امكانية التأكد من رصيد المحفظة المتاحة والاورام الحالية.



**السهم:** يقوم العميل باختيار السهم الذى يريد شراؤه من القائمة عند

الضغط على  : السهم حيث تظهر قائمة بالأسهم للاختيار

إذا كان العميل يحفظ كود رويتر يمكنه الضغط على أول حرف للوصول السريع الى السهم

يمكن أيضا الضغط على الزر الأيمن للماوس للوصول الى قائمة البحث التى تساعد العميل فى البحث باسم السهم أو جزء من الاسم أو الكود للبحث بجزء من الاسم يستخدم العميل رمز \* لتكملة الجزء المتبقى منه مثال:

**اسمنت\*** للحصول على قائمة بالشركات التى تبدأ بكلمة **اسمنت**

**\*مصر** للحصول على قائمة بالشركات التى تبدأ بكلمة **مصر**  
**\*المصرية\*** للحصول على قائمة بالشركات التى تبدأ بكلمة **المصرية**  
 يقوم العميل بعد ذلك بالضغط على السهم المطلوب مرتين بالماوس أو مرة  
 على الاسم والاخرى على موافقة للعودة بالاسم الى امر الشراء

**السعر:** هناك اختيارين للعميل إما سعر السوق أو سعر محدد

فى حالة اختيار سعر محدد يجب ادخال السعر الذى يرغب العميل فى  
 البيع به أما فى حالة سعر السوق فسوف يتم البيع بسعر السوق وقت  
 تسجيل الأمر

**الكمية:** يقوم العميل بادخال الكمية التى يرغب فى بيعها

**صالح حتى:** صلاحية الأمر بتاريخ اليوم ويمكن للعميل تحديد تاريخ

صلاحية الأمر فى حالة الرغبة فى ذلك

**أمين الحفظ:** هنا يظهر أمين الحفظ الخاص بالعميل ويمكن للعميل تغيير  
 أمين الحفظ طبقاً لمكان حفظ كمية الأسهم المتاحة التى يرغب فى بيعها

**حفظ الأمر**

يمكن للعميل حفظ الأمر عن طريق الضغط على أيقونة  
 استمرار .

ثم تظهر رسالة تأكيد الامر موضحا بها اسم السهم وكمية الامر وتاريخ

**تأكيد أمر البيع**

السهم:	321341	لقناة للتوكيلات الملاحية
الكمية:	10	تاريخ الصلاحية: 18/05/2009
السعر:	سعر السوق	
المصروفات التقريبية:	1.22	قيمة الامر التقريبية: 118.08

الصلاحية والسعر والمصروفات التقريبية و قيمة الامر التقريبية. في حالة الضغط على زر التأكيد يتم ارسال الامر الى البورصة في حالة رغبة العميل في تغيير أى من البيانات يقوم بالضغط على  للرجوع وتغيير البيانات التي يرغب في تغييرها ثم الحفظ مرة أخرى


**ملاحظة:** حساب المصروفات وقيمة الأمر تقريبية لأن تنفيذ كمية الأمر يمكن أن تتم على عملية واحدة أو عدة عمليات وتختلف قيمة خدمات البورصة والمقاصة من حيث الحد الأدنى للعملية.

## تسجيل أوامر الشراء

لتسجيل أوامر الشراء يقوم العميل باستخدام **احدى الوسائل** السابق شرحها مع امكانية مراجعة القوة الشرائية للجنه و الدولار.

**أمر شراء**

القوة الشرائية 133638.870 جم	CSAG القاء للتوكيلات الملاحية	السهم :
10.190 \$	.00	سعر سوق <input type="radio"/> سعر محدد <input checked="" type="radio"/>
	18/05/2009	الكمية : 100
	صالح حتى :	أمين الحفظ : البنك الأهلي المتحد

**السهم** :يقوم العميل باختيار السهم الذي يريد شراؤه من القائمة عند الضغط على  السهم : حيث تظهر قائمة بالأسهم للاختيار يمكن أيضا الضغط على الزر الأيمن للماوس للوصول الى قائمة البحث التي تساعد العميل فى البحث باسم السهم أو جزء من الاسم أو الكود للبحث بجزء من الاسم يستخدم العميل رمز \* لتكملة الجزء المتبقى منه مثال:

**اسمنت\*** للحصول على قائمة بالشركات التى تبدأ بكلمة **اسمنت**  
**مصر\*** للحصول على قائمة بالشركات التى تبدأ بكلمة **مصر**  
**المصرية\*** للحصول على قائمة بالشركات التى تبدأ بكلمة **المصرية**  
 يقوم العميل بعد ذلك بالضغط على السهم المطلوب مرتين بالماوس أو مرة على الاسم والاخرى على موافقة للعودة بالاسم الى امر الشراء

F5 موافقة/Ok	F4
F8 خروج/Exit	F3 أسم/Name
	F2 كود/Code
كود السهم	اسم السهم
	الكود القديم

**السعر:** هناك خيارين للعميل إما سعر السوق أو سعر محدد

  سعر محدد  سعر سوق

فى حالة اختيار سعر محدد يجب ادخال السعر الذى يرغب العميل فى الشراء به أما فى حالة سعر السوق فسوف يتم الشراء بسعر السوق وقت تسجيل الأمر

**الكمية:** يقوم العميل بادخال الكمية التى يرغب فى شراؤها

**صالح حتى:** صلاحية الأمر بتاريخ اليوم ويمكن للعميل تحديد تاريخ

صلاحية الأمر فى حالة الرغبة فى ذلك

**أمين الحفظ:** هنا يظهر أمين الحفظ الخاص بالعميل

**القوة الشرائية:** تظهر فيها المبالغ المتوفرة فى حساب العميل والتى

تمكنه من الشراء فى حدودها

### حفظ الأمر

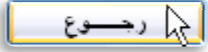
يمكن للعميل حفظ الأمر عن طريق اختيار أيقونة

ثم تظهر رسالة تأكيد الأمر موضحا بها اسم السهم وكمية الامر وتاريخ الصلاحية والسعر والمصروفات التقريبية وقيمة الامر التقريبية.

تأكيد أمر الشراء	
السهم: 665022	المتحدة للاستكان والتعمير
الكمية: 10	تاريخ الصلاحية: 18/05/2009
السعر: سعر السوق	قيمة الامر التقريبية: 105.73
المصروفات التقريبية: 11.23	
<input type="button" value="تأكيد"/>	<input type="button" value="رجوع"/>

عند تأكد العميل من بنود الأمر يقوم بالضغط على

للحفظ وتسجيل الأمر


فى حالة رغبة العميل فى تغيير أى من البيانات يقوم بالضغط على  للرجوع وتغيير البيانات التى يرغب فى تغييرها ثم الحفظ مرة أخرى


**ملاحظة:** حساب المصروفات وقيمة الأمر تقريبية لأن تنفيذ كمية الأمر يمكن أن تتم على عملية واحدة أو عدة عمليات وتختلف قيمة خدمات البورصة والمقاصة من حيث الحد الأدنى للعملية.

## الأوامر السارية

هذه الشاشة توضح الأوامر السارية للعميل حيث يمكنه متابعتها أو الغائها

أوامر البيع و الشراء السارية							
أوامر شراء							
السهم	الكمية المطلوبة	السعر	الكمية المنفذة	م السعر	الكمية المتبقية	ملاحظات	بواسطة
المجموعة المالية هيرمان الفايزه	20	20.000	0	20	20	Accepted	Online
وقف / تعديل							

عند الضغط على  يتم تحديث البيانات فى الشاشة بالموقف اللحظى لأوامر البيع والشراء السارية فى تاريخه.

أيقونة  تظهر فقط أمام الأوامر التى يمكن وقفها أو تعديلها ولا تظهر فى حالة الأوامر المنفذة بالكامل

**ملاحظة:** فى حالة وقف أى أمر يتم التأكد لحظيا مع البورصة بأن الأمر لم ينفذ فى أى لحظة قبل طلب وقفه وإذا تم التنفيذ يتم رفض الوقف أو التعديل وذلك بالنسبة لأوامر البيع والشراء.

عند الضغط على "وقف/تعديل" تظهر الاختيارات التالية:

**تأكيد إيقاف الأمر**

رجوع    إيقاف الأمر    إيقاف الأمر و إنشاء امر جديد

الرجوع بدون طلب الايقاف وعدم التأكيد

إيقاف الأمر الحالى وانشاء أمر جديد بنفس البيانات مع السماح بالتعديل قبل الارسال

طلب إيقاف الأمر الحالى نهائيا

## إيقاف الأمر وإنشاء أمر جديد (تعديل الأمر)

عند الضغط على إيقاف الأمر وإنشاء أمر جديد يتم ارسال رسالة إيقاف الأمر لحظيا ثم تظهر شاشة الأمر وبها البيانات كاملة كما كانت فى الأمر الذى تم إيقافه وذلك للتعديل (مثلا: السعر - الكمية وغيرها....) ثم ارسال الأمر الجديد بالتعديلات.

## إيقاف الأمر

عند الضغط على إيقاف الأمر وإنشاء أمر جديد يتم ارسال رسالة إيقاف الأمر لحظيا الى البورصة وعندها تكون حالة الأمر "فى حيز الأيقاف" ولا يعتبر الايقاف نهائيا الا بعد رد البورصة وعندها تكون حالة الأمر "موقوف"

## رجوع

الرجوع الى شاشة الأوامر السارية بدون عمل أى حركة

## حالات الأمر



حالة الأمر	سطة
Accepted	Oni

**Accepted** : تم انشاء وقبول الأمر فى نظام تلقى الأوامر

بالشركة ليتم ارساله فورا واليكترونيا الى نظام التداول

بالبورصة اذا لم يكن هناك سبب يمنع ذلك.

**فى حيز التنفيذ**: تم ارسال الأمر الى البورصة للتنفيذ وتم قبوله ويظل فى حيز التنفيذ الى أن يتم التنفيذ الكلى للأمر. وفى حالة تنفيذ جزء من الأمر تظهر الكمية المنفذة فى خانة الكمية المنفذة.

**تم التنفيذ**: تعنى أن الأمر تم تنفيذه كليا.

**فى حيز الأيقاف**: عند الضغط على إيقاف الأمر يتم ارسال رسالة إيقاف الأمر لحظيا الى البورصة وعندها تكون حالة الأمر " فى حيز الأيقاف " الى أن يتم تأكيد الايقاف بواسطة البورصة.

**موقوف**: تم إيقاف الأمر نهائيا وتأكيد الايقاف بواسطة البورصة.

**تم رفض الأمر**: تم رفض الأمر بواسطة البورصة وسبب رفض الأمر يظهر فى خانة الملاحظات كما هو مرسل من البورصة.

## تقييم حركة التداول - فواتير

هذا التقرير يساعد العميل فى تقييم حركة التداول الخاصة به خلال فترة معينة لكل الاسهم أو لسهم معين لتوضيح الخسارة أو المكسب المحقق من شاشة الاختيارات يمكن الفترة وكل الاسهم أو سهم محدد

من : 01/10/2006 الي : 01/03/2007

سهم محدد  كل الاسهم

السهم :

OK Cancel

عند الضغط على OK يظهر التقرير بالشكل التالى

الفرق	المستثمر		مؤيطة السعر		التصنيف	الكمية	عدد العمليات	السهم
	بيع	شراء	بيع	شراء				
	79,698.60	0.00	39.85	0.00	2000	0	1	المجموعة المالية هيرس القابضة
79,699	79,698.60	0.00	39.85		2000	0		اجملى الحركة على السهم خلال الفترة :
79,699		0.00	التقييم	48.49	سعر السوق :	0		رصيد المحفظة:

## كشف الفواتير

هذا التقرير يوضح تفصيلى فواتير العميل يمكن من قائمة الاختيارات اختيار نوع الفاتورة أو رقم الفاتورة أو فترة اصدار الفواتير

نوع الفاتورة :

من فاتورة رقم :

الي فاتورة رقم :

من تاريخ : 01/12/2006 الي تاريخ : 31/12/2006

OK Cancel

يظهر التقرير بالشكل التالى موضحا اجمالى كل فاتورة على حدة وأيضا

## اجمالي كل بند لكل الفواتير خلال فترة معينة

رقم	القيمة	العمولة	الدمغة	خدمات المورصة	خدمات المقاصدة	خدمات الهيئة	خدمات الحفظ
10.560	42,250.00	126.750	0.400	5.280	5.28	2.64	10.560
20.000	80,000.00	240.000	0.400	10.000	10.00	5.00	20.000
30.560	122,250.00	366.750	0.800	15.280	15.280	7.64	30.560

## كشف الحساب

يوضح كشف الحساب الحركة التحليلية لحساب العميل من بيع وشراء  
وسحب وإيداع وتسوية كما يظهر رصيد العميل الحالي والمبالغ تحت  
التسوية

قائمة الاختيارات بها الفترة ونوع التقرير اما اجمالي أو تحليلي وايضا  
بالعملة

من تاريخ: 01/12/2006 الى تاريخ: 31/12/2006

نوع التقرير: عميل رئيسي - اجمالي  
 عميل رئيسي - اجمالي  
 عميل رئيسي - تفصيلي

نوع العملة: جنية مصري

يظهر كشف الحساب بالشكل التالي

نوع العملة	بيان	كمية الاسهم	م سعر الاسهم	مدين	دائن
	رصيد اول المدة				
	رصيد الفترة				
بيع	المصرية للمنتجات السياحية	500	84.50	0.00	42,090.64
بيع	المجموعة المالية هيرمنس القليضه	2000	40.00	0.00	79,698.60
سحب	صرف مبلغ نقدي للعميل			138,401.51	0.00
		2500		138,401.51	121,789.24

اجمالي فواتير لم تسوى : 10

## كشف الأوامر

يوضح هذا التقرير جميع الاوامر سواء تم تنفيذها أولا أو تم تنفيذ جزء منها  
وذلك من واقع التنفيذات آخر الجلسة

نوع الأمر :

من أمر رقم :

الى أمر رقم :

من تاريخ : 01/12/2006

الى تاريخ : 31/12/2006

الأوامر غير المنفذة :

OK Cancel

0 سعر السوق 2000 2000 المجموعه الماليه هيريس القابضه EGS69101C011 14:21:32 10/12/2006 0000024237

تاريخ التنفيذ	م. ثمن التنفيذ	تاريخ الأخطار	كيفية الأخطار	عدد العمليات	كمية الاسهم
10/12/2006	40.00	10/12/2006		2	2000

## موقف عميل

يوضح هذا التقرير الموقف المالي للعميل من حيث الرصيد جنيه وأوامر الشراء المحجوزة واوامر البيع المنفذة الى جانب الرصيد النقدي المتاح للشراء الى جانب الضمانات وقيمة الائتمان المسموح ونسبة الائتمان فى حالة الشراء بالهامش وايضا يعرض محفظة الاسهم لكل امين حفظ على حدة من حيث كمية كل سهم وسعر السوق الحالى والقيمة السوقية لاجمالي الاسهم الى جانب امكانية البيع والشراء من على المحفظة .

أدوات تعليمات تقارير التداول

الرصيد النقدي للمتاج للشراء 130,926.95

111,014.81	الرصيد جنيه
28,242.47	اوامر شراء محجوزة
48,154.61	اوامر بيع منفذة

الصحة الرئيسية تقرير موقف العميل

محفظة الأسهم

البنك الأهلي المتحد		البنك الأهلي المتحد		البنك الأهلي المتحد	
العمله	س.السوق	الكمية	المتاح للبيع	القيمة السوقية	السهم
ج/م	9.45	2000	2000	18900.00	المتحدة للاسكان والتعمير
ج/م	2.23	25000	25000	55750.00	الصعيد العامة للمقاولات
ج/م	15.10	0	0	0	الحديد والصلب المصرية
ج/م	5.47	5000	5000	27350.00	العربية لتحليج الاقطان
ج/م	16.85	1000	1000	16850.00	انتيل لتحليج الاقطان
ج/م	14.60	1000	1000	14600.00	بطاحن مصر الوسطي
ج/م	2.72	0	0	0	العربية للاستثمارات و التنمية
ج/م	24.12	0	0	0	اسيك للتعبين - اسكوم
البنك العربي الافريقي الدولي		البنك العربي الافريقي الدولي		البنك العربي الافريقي الدولي	
العمله	س.السوق	الكمية	المتاح للبيع	القيمة السوقية	السهم
ج/م	6.80	5000	5000	34000.00	رمكو لانشاء القرى السياحيه
ج/م	8.11	2000	2000	16220.00	برايم القايضة للاستثمارات الماليه
ج/م	29.00	1000	1000	29000.00	الخليجية الكنديه للاستثمار العقاري العربي
ج/م	9.45	-499	0	0	المتحدة للاسكان والتعمير
ج/م	18.73	1010	10	187.30	بنك فيصل الاسلامي المصري بالجنينة

## مميزات النظام

يتمتع نظامنا للتداول الآلى بمميزات تفرده على باقى الأنظمة المتاحة فى السوق ومن هذه المميزات :

- التنفيذ اللحظى للأوامر (الأنظمة الأخرى يصل التأخير إلى أكثر من دقيقة)
- إمكانية تلقى أوامر البيع والشراء خلال الـ ٢٤ وفى ٧ أيام فى الإسبوع أى يمكن للعميل وضع الأوامر فى أوقات خارج أوقات عمل الجلسة ومن ثم تكون أول الأوامر المرسله الى البورصة عند فتح الجلسة (فى الأنظمة الأخرى يتم وضع الأوامر فقط أثناء التداول)

- لا يتم غلق الأوامر المفتوحة فى ٢١-١٢ وفتح أوامر جديدة فالأوامر مستمرة طالما هى مستمرة فى البورصة (فى الانظمة الأخرى لا يوجد ربط بين حركات السنة بالسنة التالية)
- امكانية فتح أكثر من شاشة متابعة وتنفيذ فى نفس الوقت والتنقل بينهم فى سرعة وسهولة بدون الحاجة الى طلب كل صفحة مرة جديدة بعد استعراض صفحة أخرى مثل البرامج الأخرى

The screenshot displays the 'موقف عميل' (Client Position) page. At the top, there are navigation tabs: 'الرئيسية الرئيسية', 'أمر - البيع', 'أمر - الشراء', 'أوامر البيع والشراء', 'موقف العميل', 'تقرير موقف العميل', 'أوامر البيع والشراء', 'أمر - البيع', 'أمر - الشراء', 'الصفحة الرئيسية'. Below the tabs, there's a 'حدا' dropdown menu. The main content area shows account balances: 'الرصيد النقدى المتاح للشراء' (694.02), 'الرصيد جنيه' (694.02), 'أوامر شراء محجوزة' (0.00), and 'أوامر بيع منقذة' (0.00). A 'محفظة الأسهم' (Stock Portfolio) table is visible, listing various stocks with columns for 'الاسم', 'العملة', 'س.السوق', 'الكمية', 'المتاح للبيع', 'القيمة السوقية', and 'أمين الحفظ'. Below the portfolio, there's an 'أمر شراء' (Buy Order) form with fields for 'السهم', 'القوة الشرائية', 'سعر السوق', 'سعر محدد', 'الكمية', 'صالح حتى', 'أمين الحفظ', and 'بنك فيصل الاسلامى'. The form includes 'رجوع' (Back) and 'استمرار' (Continue) buttons.

- متابعة حركة وتقييم المحفظة التاريخية منذ بدء التعامل (لايتم فصل كل سنة على حدة مثل باقى الانظمة)
- كشف الحساب وكشف الفواتير منذ بدء التعامل (لايتم فصل كل سنة على حدة مثل باقى الانظمة)
- موقف اجمالى وتحليلى للمحفظة والأرصدة والأوامر (لايتم فصل كل سنة على حدة مثل باقى الانظمة)
- اظهار جميع الأوامر الخاصة بالعميل سواء تمت من التداول الأليكترونى أو من الشركة
- امكانية البيع والشراء باختيار أكثر من أمين حفظ
- عمولات الشركة الخاصة بالتداول الآلى