

**نظام بروأكتيف للتداول الآلى**  
**Proactive Online Trading System**

**دليل المستخدم**  
**V.2.2.11**



## الفهرس


- ٣ - \_\_\_\_\_ خصائص النظام
- ٤ - \_\_\_\_\_ استخدام SSL
- ٥ - \_\_\_\_\_ أنظمة التأمين الشخصية
- ٦ - \_\_\_\_\_ الدخول الى النظام
- ٨ - \_\_\_\_\_ تسجيل الأوامر
- ٩ - \_\_\_\_\_ تسجيل أوامر البيع
- ١٢ - \_\_\_\_\_ تسجيل أوامر الشراء
- ١٤ - \_\_\_\_\_ الأوامر السارية
- ١٥ - \_\_\_\_\_ مجموعة أسهمى
- ١٦ - \_\_\_\_\_ تقييم حركة التداول - فواتير
- ١٧ - \_\_\_\_\_ كشف الفواتير
- ١٧ - \_\_\_\_\_ كشف الحساب
- ١٨ - \_\_\_\_\_ كشف الأوامر
- ١٩ - \_\_\_\_\_ موقف عميل
- ٢٠ - \_\_\_\_\_ مميزات النظام

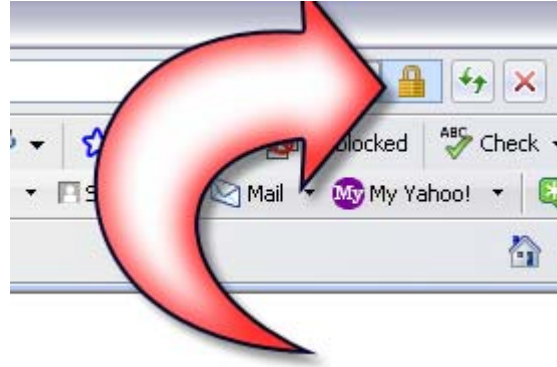
## خصائص النظام

يكون التعامل مع نظام بروأكتيف للتداول الآلى عن طريق الدخول الى الموقع الأليكترونى لشركة السمسرة التابع اليها العميل حيث يمكن له القيام بالآتى:

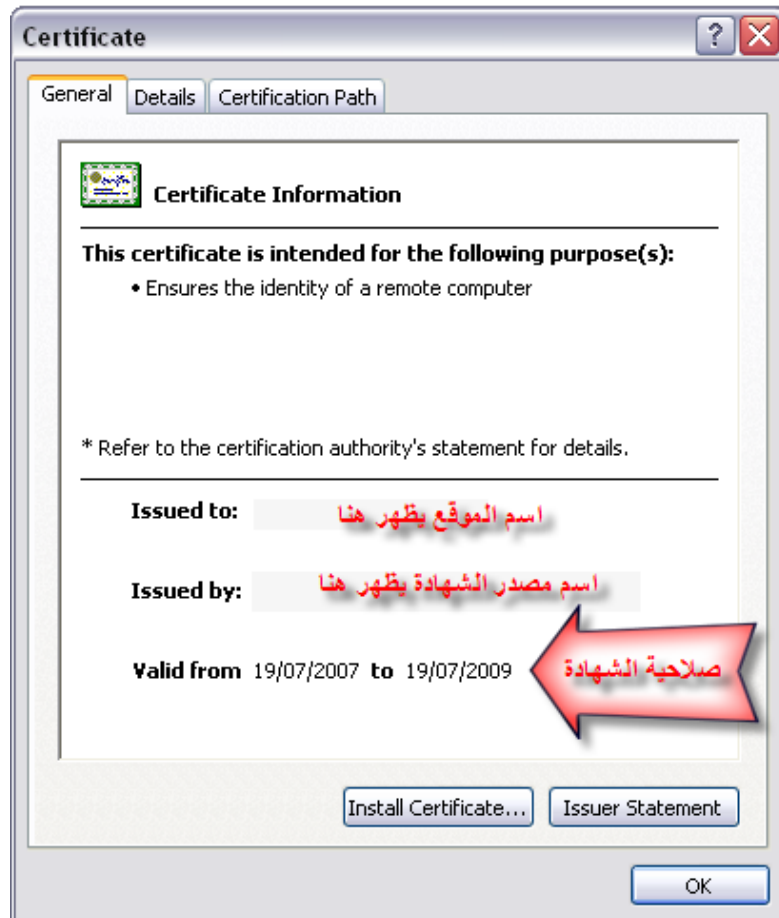
- تسجيل أوامر البيع والشراء الخاصة بالعميل
- متابعة تنفيذات وحالة الأوامر المسجلة لصالح العميل (الاورامر السارية).
- موقف عميل إجمالى وتحليلى للأصدة المالية وأرصدة الأسهم
- استخراج كشف الحساب الخاص به.
- استخراج كشف الأوامر الخاصة به.
- استخراج كشف بالفواتير الخاصة به.
- تقييم المحفظة حسب سعر السوق .
- متابعة التحليلات الفنية .

## استخدام SSL

يعمل النظام من خلال الموقع المؤمن بنظام ال SSL ويمكن للعميل التأكد من ذلك بالضغط  لمتصفح الانترنت فى اى وقت أثناء العمل على النظام لقراءة الشهادة الخاصة بالموقع



تكون الشهادة بالشكل النالى:



## أنظمة التأمين الشخصية

أنظمة التأمين الشخصية PSM

يظهر الجهاز فى الشكل التالى ومعه الكارت الذكى الذى يتم برمجته على الخادم الرئيسى



يقوم العميل باستلام الجهاز من الشركة عند التعاقد على التداول الآلى

### طريقة الاستخدام:

يقوم العميل بادخال الـ PIN الخاص به لفتح الجهاز  
يقوم الجهاز بالسؤال عن الكود Challenge والذى يتم الحصول عليه من  
شاشة الدخول الى النظام  
يقوم العميل بأخذ الرقم الذى يرد به الجهاز وادخاله الى النظام  
كما يقوم العميل بادخال الرقم المسلسل للكارت الى النظام أيضا  
بعد ادخال الارقام الصحيحة الى النظام يقوم بالتأكد من الخادم الرئيسى  
ثم يسمح للعميل بالدخول

## الدخول الى النظام

عند اختيار الدخول الى نظام التداول الآلى من الصفحة الخاصة بذلك تظهر شاشة الولوج الى النظام

User Name [ ] الإسم  
Password [ ] كلمة السر  
Language [ ] اللغة

Exit خروج Enter دخول

e-Trade System نظام التداول الآلى

يقوم العميل بإدخال كود المستخدم (الذى يحصل عليه من الشركة) فى الخانة المخصصة لذلك

ثم يقوم بإدخال كلمة السر فى الخانة مقابل كلمة السر يمكن للعميل إختيار اللغة التى يريد أن يتعامل بها

بعد ادخال البيانات المطلوبة يتم الضغط على 

**ملاحظة:** يتم الضغط على "خروج" فى حالة عدم الرغبة فى الاستمرار

فى حالة الضغط على "دخول" يقوم النظام بالتحقق من البيانات وصلاحيات الدخول. إذا كانت البيانات خطأ يرد النظام برسالة الخطأ أما فى حالة صحة البيانات شاشة أنظمة التأمين الشخصية التالية

Challenge	<input type="text"/>	Get/الكود
PSM Response رد الجهاز	<input type="text"/>	
Card Serial رقم الكارت	<input type="text"/>	
	خروج	دخول

يقوم العميل بالضغط على **Get/الكود** للحصول على الكود من الخادم الرئيسي للجهاز

يرد الخادم بالكود فى خانة Challenge

يقوم العميل بادخال الكود فى جهاز ال PSM الخاص به

سوف يرد الجهاز برقم خاص يقوم العميل بادخاله فى خانة رد الجهاز

يقوم العميل أيضا بإدخال رقم الكرت الذكى الخاص بالجهاز فى الخانة

المخصصة لذلك ثم الضغط على "دخول"

فى حالة عدم الرغبة فى الدخول يتم الضغط على مفتاح **خروج** فى حالة التأكد من صحة العمليات تظهر الشاشة الرئيسية والتي تسمح للعميل البدء فى عملية التداول.

<a href="#">كشف الأوامر</a>		<a href="#">موقف عميل</a>	
<a href="#">كشف الفواتير</a>		<a href="#">الأوامر السارية</a>	
<a href="#">كشف الحساب</a>		<a href="#">تقييم حركة التداول</a>	
<a href="#">اخبار اليوم -- التعليق على الجلسة</a>		<a href="#">التقرير اليومي للتحليل الفنى</a>	
<a href="#">شاشة الأسعار اللحظية</a>		<a href="#">التحليل الفنى لأسهم تحت التسويه</a>	

## تسجيل الأوامر

يقوم العميل بتسجيل الأوامر الخاصة به بسهولة تامة وسرعة عالية عن طريق النظام. وهناك عدة طرق يمكن للعميل استخدامها لبدء تسجيل الأوامر ويقوم كل عميل باستخدام الطريقة المناسبة له حسب حالة التسجيل

### الطريقة الأولى

باستخدام الأيقونات أسفل القائمة الرئيسية



### الطريقة الثانية

باستخدام القوائم الرئيسية أعلى الشاشة



### الطريقة الثالثة

باستخدام زر البيع أو الشراء من شاشة موقف عميل امام كل سهم ظاهر فى بيانات المحفظة بجوار القيمة السوقية علامة (+) تعنى امر شراء وعند الضغط عليها يتم فتح شاشة امر الشراء بنفس بيانات السهم ويتم ادخال الكمية والسعر .

كما هو موضح بالشكل التالى

محفظة الأسهم						
				البنك الأهلي المتحد		أمين الحفظ
		السهم	العملة	س. السوق	الكمية	المتاح للبيع
		بي تك للتجارة و التوزيع	ج/م	6.82	28511	28511
		القناة للتوكيلات الملاحية	ج/م	11.93	10000	10000
		المنصورة للدواجن	ج/م	25.30	3500	3500
		القيمة السوقية				
		194445.02				
		119300.00				
		88550.00				

علامة (-) وتعنى امر بيع وعند الضغط عليها يتم فتح شاشة امر البيع  
بيانات السهم ويتم ادخال الكمية والسعر .  
كما هو موضح بالشكل التالى

محفظة الأسهم						
				البنك الأهلي المتحد		أمين الحفظ
		السهم	العملة	س. السوق	الكمية	المتاح للبيع
		بي تك للتجارة و التوزيع	ج/م	6.82	28511	28511
		القناة للتوكيلات الملاحية	ج/م	11.93	10000	10000
		المنصورة للدواجن	ج/م	25.30	3500	3500
		القيمة السوقية				
		194445.02				
		119300.00				
		88550.00				


## تسجيل أوامر البيع

لتسجيل أوامر البيع يقوم العميل باستخدام [أحدى الوسائل](#) السابق  
شرحها تحت بند تسجيل الأوامر للحصول على شاشة تسجيل أوامر البيع  
التالية مع امكانية التأكد من رصيد المحفظة المتاحة والاوامر الحالية.

### أمر بيع

رصيد المحفظة المتاحة	CSAG القناة للتوكيلات الملاحية	السهم :
10000	عملية عادية	سعر سوق <input type="radio"/> سعر محدد <input checked="" type="radio"/>
الإوامر الحالية	18/05/2009	الكمية : 0
100	البنك الأهلي المتحد	أمين الحفظ :
<input type="button" value="رجوع"/> <input type="button" value="استمرار"/>		

**السهم** :يقوم العميل باختيار السهم الذى يريد شراؤه من القائمة عند

الضغط على  حيث تظهر قائمة بالأسهم للاختيار

إذا كان العميل يحفظ كود رويتر يمكنه الضغط على أول حرف للوصول السريع الى السهم

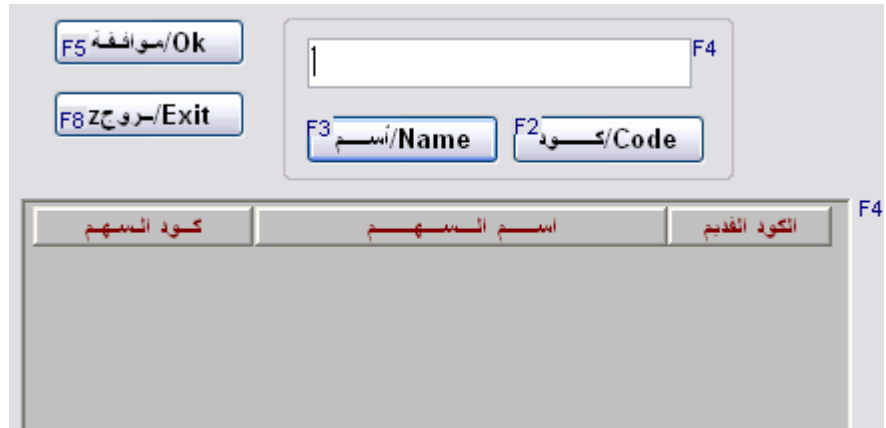
يمكن أيضا الضغط على الزر الأيمن للماوس للوصول الى قائمة البحث التى تساعد العميل فى البحث باسم السهم أو جزء من الاسم أو الكود للبحث بجزء من الاسم يستخدم العميل رمز \* لتكملة الجزء المتبقى منه مثال:

**اسمنت\*** للحصول على قائمة بالشركات التى تبدأ بكلمة **اسمنت**

**\*مصر** للحصول على قائمة بالشركات التى تبدأ بكلمة **مصر**

**\*المصرية\*** للحصول على قائمة بالشركات التى تبدأ بكلمة **المصرية**

يقوم العميل بعد ذلك بالضغط على السهم المطلوب مرتين بالماوس أو مرة على الاسم والاخرى على موافقة للعودة بالاسم الى امر الشراء



**السعر** :هناك خيارين للعميل إما سعر السوق أو سعر محدد



فى حالة اختيار سعر محدد يجب ادخال السعر الذى يرغب العميل فى البيع به أما فى حالة سعر السوق فسوف يتم البيع بسعر السوق وقت تسجيل الأمر

**الكمية:** يقوم العميل بادخال الكمية التى يرغب فى بيعها  
**صالح حتى:** صلاحية الأمر بتاريخ اليوم ويمكن للعميل تحديد تاريخ  
صلاحية الأمر فى حالة الرغبة فى ذلك  
**أمين الحفظ:** هنا يظهر أمين الحفظ الخاص بالعميل ويمكن للعميل تغيير  
أمين الحفظ طبقا لمكان حفظ كمية الأسهم المتاحة التى يرغب فى بيعها

### حفظ الأمر

استمرار

يمكن للعميل حفظ الأمر عن طريق الضغط على أيقونة  
استمرار .

ثم تظهر رسالة تأكيد الامر موضحا بها اسم السهم وكمية الامر وتاريخ

**تأكيد أمر البيع**

السهم:	321341	القناة للتوكيلات الملاحية
الكمية:	10	تاريخ الصلاحية: 18/05/2009
السعر:	سعر السوق	
المصرفات التقريبية:	1.22	قيمة الامر التقريبية: 118.08

الصلاحية والسعر والمصرفات التقريبية و قيمة الامر التقريبية.  
فى حالة الضغط على زر التأكيد يتم ارسال الامر الى البورصة  
فى حالة رغبة العميل فى تغيير أى من البيانات يقوم بالضغط على  
للرجوع وتغيير البيانات التى يرغب فى تغييرها ثم الحفظ  
مرة أخرى


## تسجيل أوامر الشراء

لتسجيل أوامر الشراء يقوم العميل باستخدام أحدى الوسائل السابق شرحها مع امكانية مراجعة القوة الشرائية للجنيه و الدولار.

**أمر شراء**

القوة الشرائية	النسبم :	CSAG القاعة للتوكيلات الملاحية	القيمة :	10.190 \$
جم 133638.870			سعر سوق <input type="radio"/> سعر محدد <input checked="" type="radio"/>	
	الكمية :	100	صالح حتى :	18/05/2009
	أمين الحفظ :	البنك الأهلي المتحد		

**السهم** :يقوم العميل باختيار السهم الذى يريد شراؤه من القائمة عند

الضغط على  النسبم حيث تظهر قائمة بالأسهم للاختيار يمكن أيضا الضغط على الزر الأيمن للماوس للوصول الى قائمة البحث التى تساعد العميل فى البحث باسم السهم أو جزء من الاسم أو الكود للبحث بجزء من الاسم يستخدم العميل رمز \* لتكملة الجزء المتبقى منه مثال:

**اسمنت\*** للحصول على قائمة بالشركات التى تبدأ بكلمة **اسمنت**

**\*مصر** للحصول على قائمة بالشركات التى تبدأ بكلمة **مصر**

**\*المصرية\*** للحصول على قائمة بالشركات التى تبدأ بكلمة **المصرية**

يقوم العميل بعد ذلك بالضغط على السهم المطلوب مرتين بالماوس أو مرة على الاسم والاخرى على موافقة للعودة بالاسم الى امر الشراء

**السعر:** هناك خيارين للعميل إما سعر السوق أو سعر محدد

فى حالة اختيار سعر محدد يجب ادخال السعر الذى يرغب العميل فى الشراء به أما فى حالة سعر السوق فسوف يتم الشراء بسعر السوق وقت تسجيل الأمر

**الكمية:** يقوم العميل بادخال الكمية التى يرغب فى شراؤها

**صالح حتى:** صلاحية الأمر بتاريخ اليوم ويمكن للعميل تحديد تاريخ

صلاحية الأمر فى حالة الرغبة فى ذلك

**أمين الحفظ:** هنا يظهر أمين الحفظ الخاص بالعميل

**القوة الشرائية:** تظهر فيها المبالغ المتوفرة فى حساب العميل والتى

تمكنه من الشراء فى حدودها

### حفظ الأمر

يمكن للعميل حفظ الأمر عن طريق اختيار أيقونة  
ثم تظهر رسالة تأكيد الأمر موضحا بها اسم السهم وكمية الامر وتاريخ  
الصلاحية والسعر والمصروفات التقريبية و قيمة الامر التقريبية.

**تأكيد أمر الشراء**

السهم : 665022	المتحدة للاستكان والتعمير
الكمية : 10	تاريخ الصلاحية : 18/05/2009
السعر : سعر السوق	قيمة الامر التقريبية : 105.73
المصرفات التقريبية : 11.23	

عند تأكيد العميل من بنود الأمر يقوم بالضغط على  للحفاظ وتسجيل الأمر في حالة رغبة العميل في تغيير أى من البيانات يقوم بالضغط على  للرجوع وتغيير البيانات التي يرغب في تغييرها ثم الحفظ مرة أخرى

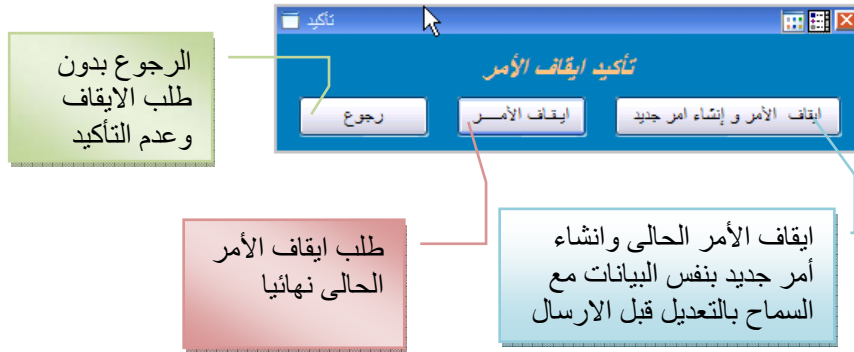
## الأوامر السارية

هذه الشاشة توضح الأوامر السارية للعميل حيث يمكنه متابعتها أو الغائها

أوامر البيع و الشراء السارية							
أوامر شراء							
السهم	الكمية المطلوبة	السعر	الكمية المنفذة	م السعر	الكمية المتبقية	ملاحظات	بواسطة
المجموعة المالية هيمن الفايزة	20	20.000	0		20		Online
							Accepted

عند الضغط على  يتم تحديث البيانات في الشاشة بالموقف اللحظى لأوامر البيع والشراء السارية في تاريخه. أيقونة  تظهر فقط أمام الأوامر التي يمكن وقفها أو تعديلها ولا تظهر في حالة الأوامر المنفذة بالكامل ملاحظة: في حالة وقف أى أمر يتم التأكد لحظيا مع البورصة بأن الأمر لم ينفذ في أى لحظة قبل طلب وقفه وإذا تم التنفيذ يتم رفض الوقف أو التعديل وذلك بالنسبة لأوامر البيع والشراء.

عند الضغط على "وقف/تعديل" تظهر الاختيارات التالية:



### إيقاف الأمر وإنشاء أمر جديد (تعديل الأمر)

عند الضغط على إيقاف الأمر وإنشاء أمر جديد يتم ارسال رسالة إيقاف الأمر لحظيا ثم تظهر شاشة الأمر وبها البيانات كاملة كما كانت فى الأمر الذى تم إيقافه وذلك للتعديل (مثلا: السعر - الكمية وغيرها....) ثم ارسال الأمر الجديد بالتعديلات.

### إيقاف الأمر

عند الضغط على إيقاف الأمر وإنشاء أمر جديد يتم ارسال رسالة إيقاف الأمر لحظيا

### رجوع

الرجوع الى شاشة الأوامر السارية بدون عمل أى حركة

## مجموعة أسهمى

يمكن للعميل اختيار مجموعة من الأسهم التى يقوم بمتابعتها ووضعها فى قائمة خاصة لسهولة تسجيل الأوامر لأى من هذه الأسهم سواء بيع أو شراء

الكود	اسم السهم	سعر افضل عرض	كمه افضل عرض	سعر افضل طلب	كمه افضل طلب	اتشاء أمر
UEGC	الصعيد العامة للمقاولات	5.47	2047	5.46	10000	بيع شراء
GGCC	الجيزة العامة للمقاولات والاستثمار العقاري	83.00	620	82.20	1000	بيع شراء
CEFM	مطاحن مصر الوسطى	38.00	1830	37.95	500	بيع شراء
NCGC	النيل لحليج الاقطن	43.30	400	43.08	565	بيع شراء
ACGC	العربية لحليج الاقطن	10.50	18050	10.47	21500	بيع شراء
ORWE	النساجون الشرقيون للسجاد	61.50	10804	61.12	18950	بيع شراء
ZEOT	الزيوت المستخلصة ومنتجاتها	3.97	8850	3.95	10348	بيع شراء
EFIC	المالية و الصناعية المصرية	361.90	50	360.11	10	بيع شراء
IRON	الحديد والصلب المصرية	61.36	200	61.35	3000	بيع شراء
ELEC	الكابلات الكهربائية المصرية	2.86	4527	2.85	375765	بيع شراء
GS47021C0	العربية المتحدة للشحن والتفريغ	16.20	1300	16.16	1300	بيع شراء
HDBK	بنك التعمير والاسكان	37.50	615	37.27	1000	بيع شراء
	مجموعة طلعت مصطفي القايزة	10.22	8237	10.19	43704	بيع شراء
KABO	النصر للملابس والمنسوجات - كايو	3.73	20600	3.69	18966	بيع شراء

كما هو موضح فى الشكل السابق يمكن للعميل تكوين أى مجموعة من الأسهم كما يمكنه الاضافة والسحب من وإلى القائمة يمكن أيضا تسجيل أوامر البيع والشراء لهذه الأسهم مباشرة عن طريق الضغط على   أيقونتى الموجودة مقابل كل سهم وفى هذه الحالة لايجتاج العميل الى اختيار اسم السهم عند تسجيل الأمر حيث يتم ادخال الكمية والسعر وحفظ الأمر بأقصى سرعة وسهولة

### تقييم حركة التداول - فواتير

هذا التقرير يساعد العميل فى تقييم حركة التداول الخاصة به خلال فترة معينة لكل الاسهم أو لسهم معين لتوضيح الخسارة أو المكسب المحقق من شاشة الاختيارات يمكن الفترة وكل الاسهم أو سهم محدد

من : 01/10/2006 الى : 01/03/2007  
 سهم محدد  كل الاسهم  
 السهم :

عند الضغط على OK يظهر التقرير بالشكل التالي

الفرق	المستثمر		مؤيد السعر		التمية-بيع		التمية-شراء		عدد العمليات	السهم
	بيع	شراء	بيع	شراء	بيع	شراء	بيع	شراء		
	79,698.60	0.00	39.85	0.00	2000	0	0	0	1	المجموعة المالية هيرس القابضة
79,699	79,698.60	0.00	39.85		2000	0				اجمالي الحركة على السهم خلال الفترة :
79,699		0.00	التقييم	48.49	سعر السوق :	0				رصيد المحفظة:

## كشف الفواتير

هذا التقرير يوضح تفصيلي فواتير العميل

يمكن من قائمة الاختيارات اختيار نوع الفاتورة أو رقم الفاتورة أو فترة اصدار الفواتير

نوع الفاتورة :

من فاتورة رقم :

الي فاتورة رقم :

من تاريخ :

الي تاريخ :

يظهر التقرير بالشكل التالي موضحا اجمالى كل فاتورة على حدة وأيضا اجمالى كل بند لكل الفواتير خلال فترة معينة

عدد	القيمة	العمولة	الدفعة	خدمات	خدمات	خدمات	خدمات
م				التورصة	المقاصة	الهيئة	الحفظ
1	42,250.00	126.750	0.400	5.280	5.28	2.64	10.560
2	80,000.00	240.000	0.400	10.000	10.00	5.00	20.000
	122,250.000	366.750	0.800	15.280	15.280	7.64	30.560

## كشف الحساب

يوضح كشف الحساب الحركة التحليلية لحساب العميل من بيع وشراء وسحب وايداع وتسوية كما يظهر رصيد العميل الحالي والمبالغ تحت التسوية

قائمة الاختيارات بها الفترة ونوع التقرير اما اجمالي أو تحليلي وايضا بالعملة

من تاريخ : 01/12/2006 الى تاريخ : 31/12/2006

نوع التقرير : عميل رئيسي - اجمالي  
 عميل رئيسي - اجمالي  
 عميل رئيسي - تفصيلي

نوع العملة : جنية مصري

يظهر كشف الحساب بالشكل التالي

نوع العملة	بيان	كمية الاسهم	م سعر الاسهم	مدين	دائن
	رصيد اول المدة				
	رصيد الفترة				
بيع	المصرية للمنتجات السياحية	500	84.50	0.00	42,090.64
بيع	المجموعه الماليه هيرمس القابضه	2000	40.00	0.00	79,698.60
سحب	صرف مبلغ نقدي للعميل			138,401.51	0.00
		2500		138,401.51	121,789.24

اجمالي فواتير لم تسوي : 0

## كشف الأوامر

يوضح هذا التقرير جميع الاوامر سواء تم تنفيذها أولا أو تم تنفيذ جزء منها وذلك من واقع التنفيذات آخر الجلسة

نوع الأمر : بيع

من أمر رقم : من تاريخ : 01/12/2006 الى أمر رقم : الى تاريخ : 31/12/2006

الاوامر غير المنفذة :

OK Cancel

تاريخ التنفيذ	م. ثمن التنفيذ	تاريخ الأخطار	كمية الأخطار	عدد العمليات	كمية الاسهم
10/12/2006	40.00	10/12/2006		2	2000

0000024237 10/12/2006 14:21:32 EGS69101C011 المجموعه الماليه هيرمس القابضه 2000 2000 0 سعر السوق

## موقف عميل

يوضح هذا التقرير الموقف المالي للعميل من حيث الرصيد جنيه وأوامر الشراء المحجوزة واوامر البيع المنفذة الى جانب الرصيد النقدي المتاح للشراء الى جانب الضمانات وقيمة الائتمان المسموح ونسبة الائتمان فى حالة الشراء بالهامش وايضا يعرض محفظة الاسهم لكل امين حفظ على حدة من حيث كمية كل سهم وسعر السوق الحالى والقيمة السوقية لاجمالى الاسهم الى جانب امكانية البيع والشراء من على المحفظة .

الرصيد جنيه		الرصيد النقدي المتاح للشراء	
111,014.81		130,926.95	
28,242.47	اوامر شراء محجوزة		
48,154.61	اوامر بيع منفذة		

محفظة الأسهم						
						البنك الأهلي المتحد
						امين الحفظ
	السهم	العملة	س.السوق	الكمية	المتاح للبيع	القيمة السوقية
+	المتحدة للاسكان والتعمير	ج/م	9.45	2000	2000	18900.00
+	الصعيد العامة للمقاولات	م/ج	2.23	25000	25000	55750.00
+	الحديد والصلب المصرية	م/ج	15.10	0	0	0
+	العربية لتحليح الاقطان	م/ج	5.47	5000	5000	27350.00
+	اتيل لتحليح الاقطان	م/ج	16.85	1000	1000	16850.00
+	مطاحن مصر الوسطي	م/ج	14.60	1000	1000	14600.00
+	العربية للاستثمارات و التنمية	م/ج	2.72	0	0	0
+	اسيك للتأمين - اسكوم	م/ج	24.12	0	0	0
						البنك العربي الافريقي الدولي
						امين الحفظ
	السهم	العملة	س.السوق	الكمية	المتاح للبيع	القيمة السوقية
+	رمكو لاتشاء القرى السياحيه	م/ج	6.80	5000	5000	34000.00
+	برام القايضة للاستثمارات المالية	م/ج	8.11	2000	2000	16220.00
+	الخليجية الكندية للاستثمار العقاري العربي	م/ج	29.00	1000	1000	29000.00
+	المتحدة للاسكان والتعمير	م/ج	9.45	-499	0	0
+	بنك فيصل الاسلامي المصرية بالجنية	م/ج	18.73	1010	10	187.30

## مميزات النظام

يتمتع نظامنا للتداول الآلى بمميزات تفرده على باقى الأنظمة المتاحة فى السوق ومن هذه المميزات :

- التنفيذ اللحظى للأوامر (الأنظمة الأخرى يصل التأخير إلى أكثر من دقيقة)
- إمكانية تلقى أوامر البيع والشراء خلال الـ ٢٤ وفى ٧ أيام فى الإسبوع أى يمكن للعميل وضع الأوامر فى أوقات خارج أوقات عمل الجلسة ومن ثم تكون أول الأوامر المرسله الى البورصة عند فتح الجلسة (فى الأنظمة الأخرى يتم وضع الأوامر فقط أثناء التداول)
- لا يتم غلق الأوامر المفتوحة فى ٢١-١٢ وفتح أوامر جديدة فالأوامر مستمرة طالما هى مستمرة فى البورصة (فى الأنظمة الأخرى لا يوجد ربط بين حركات السنة بالسنة التالية)
- إمكانية فتح أكثر من شاشة متابعة وتنفيذ فى نفس الوقت والتنقل بينهم فى سرعة وسهولة بدون الحاجة الى طلب كل صفحة مرة جديدة بعد استعراض صفحة أخرى مثل البرامج الأخرى

The screenshot displays the main interface of the Proactive Online Trading System. At the top, there are navigation tabs for 'الرئيسية', 'أمر - البيع', 'أمر - الشراء', 'أوامر البيع والشراء', 'تقرير موقف العميل', and 'التقرير اليومي التحليل الفني'. Below the navigation, there is a 'Refresh' button and a 'موقف عميل' section showing account details for 'اماني سيد حسن على القاضي'. The account balance is 694.02, and there are no pending orders. Below this is a 'محفظة الأسهم' section with a table of stock holdings:

الاسم	العملة	من السوق	الكمية	المتاح للبيع	القيمة السوقية
القبضة للاستثمارات المالية - ل.م.ح جروب	ج.م	2.41	10	10	24.10
الاستثمار العقاري العربي - البكو	ج.م	3.96	10	10	39.60
اتصارية للاتصالات	ج.م	17.01	2	77	1309.77
سدى ترميز للتكنولوجيا	ج.م	9.40	25	25	235.00
اتصارية لتقنيات	ج.م	2.18	-2	8	17.44

Below the table is a 'أمر شراء' (Buy Order) form. It includes fields for 'النسبة' (Ratio) set to 0.00, 'الفترة الضمنية' (Expiration) set to 19/05/2009, and 'الكمية' (Quantity) set to 0. There are 'رجوع' (Back) and 'استمرار' (Continue) buttons.

- متابعة حركة وتقييم المحفظة التاريخية منذ بدء التعامل (لايتم فصل

- كل سنة على حدة مثل باقى الانظمة)
- كشف الحساب وكشف الفواتير منذ بدء التعامل (لايتم فصل كل سنة على حدة مثل باقى الانظمة)
- موقف اجمالى وتحليلى للمحفظة والأرصدة والأوامر (لايتم فصل كل سنة على حدة مثل باقى الانظمة)
- اظهار جميع الأوامر الخاصة بالعميل سواء تمت من التداول الأليكترونى أو من الشركة
- امكانية البيع والشراء باختيار أكثر من أمين حفظ
- عمولات الشركة الخاصة بالتداول الآلى